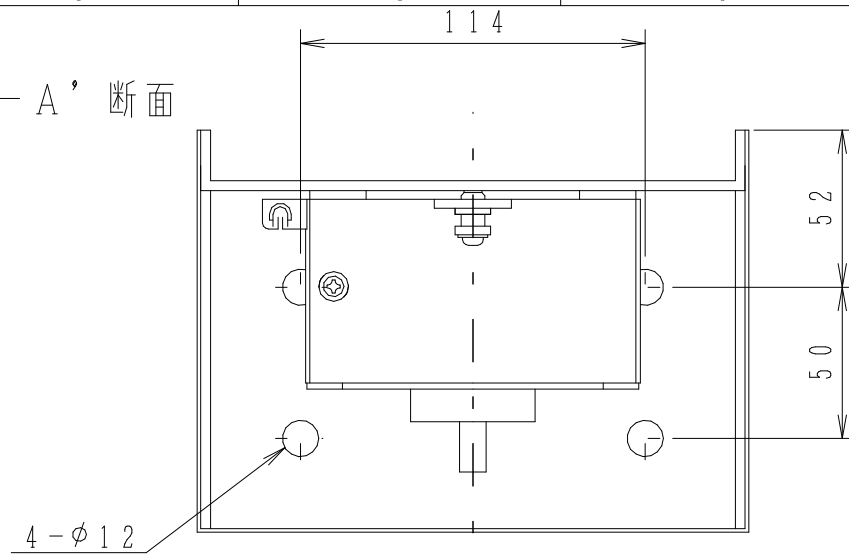
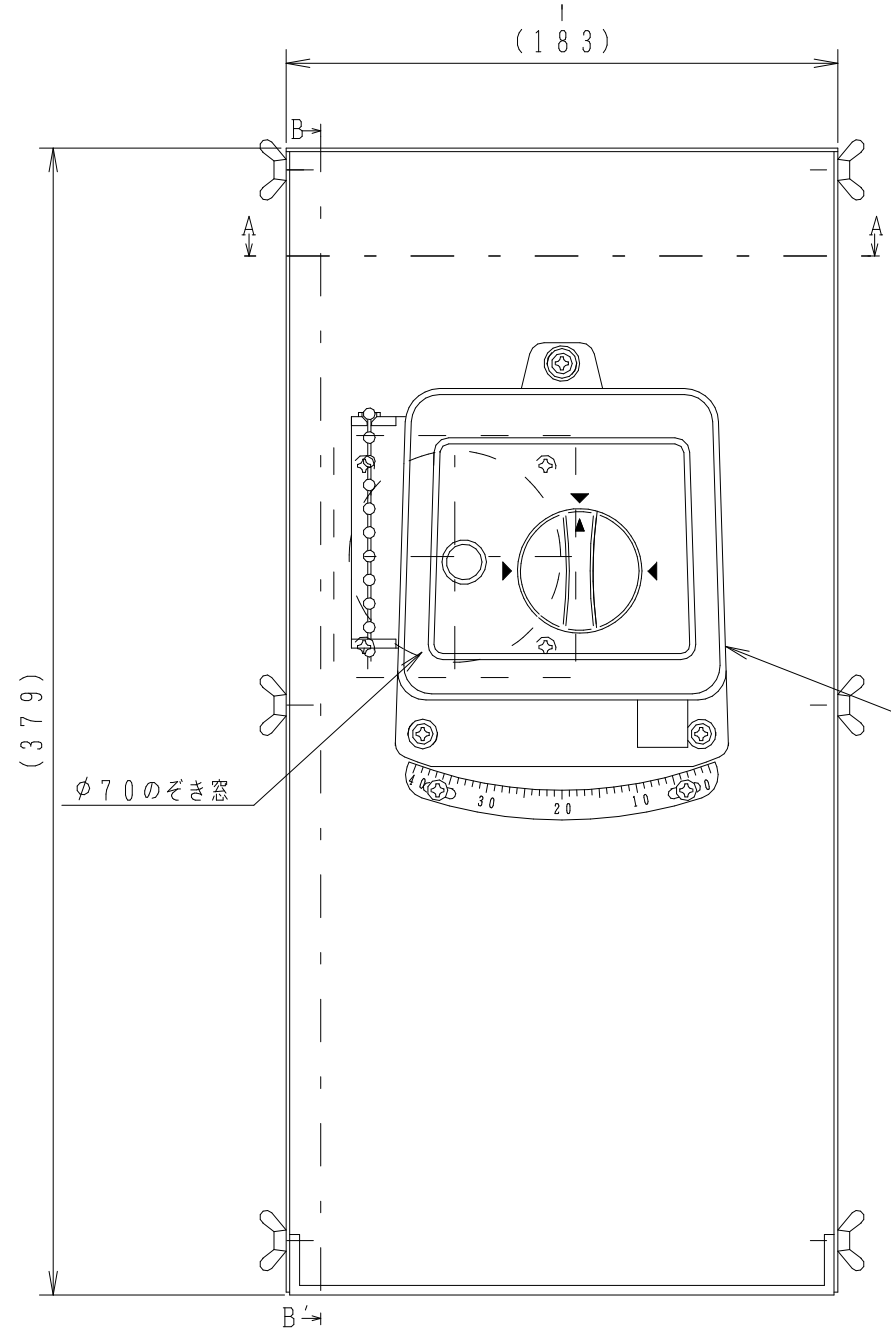
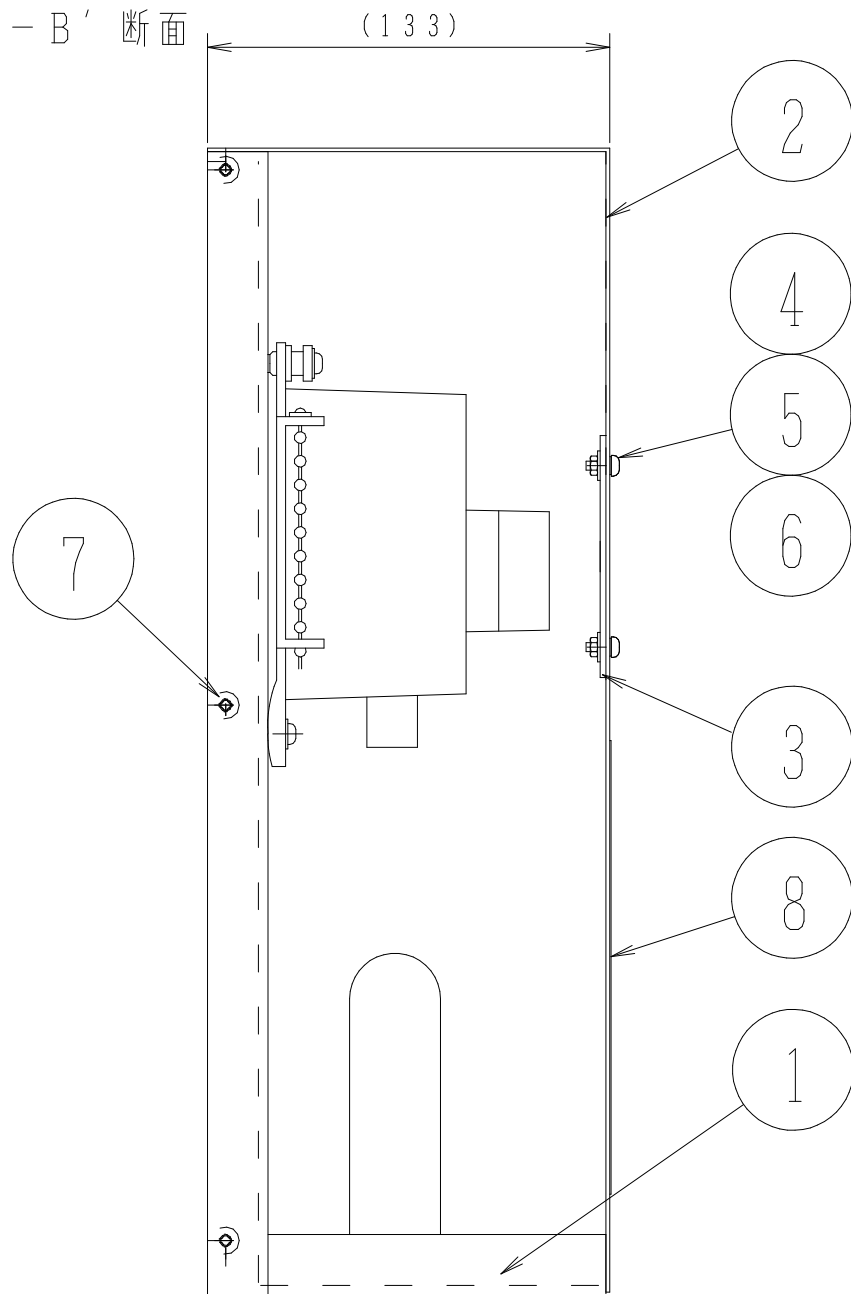


納入品図面

A-A' 断面



B-B' 断面



番号 (No.)	名称 (NAME OF PART)	材質 (MATERIAL)	員数 (QTY)	備考 (REMARKS)
1	ベースA	SGHC	1	
2	カバーA	SGHC	1	
3	のぞき窓	アクリル板 2t	1	
4	M3×6十字穴付き小ねじ	SWRM	4	ダクロ処理
5	M3六角ナット	SS400	4	ダクロ処理
6	M3座金	SWRH	4	ダクロ処理
7	ちょうボルトM4×6	SS400	6	ダクロ処理
8	取扱銘板	テトローマ	1	
9	感震部	Ass'y	1	

-仕様-

型式	G-250	G-400
作動方式	重垂磁石式 (機械式)	
リリース接続部	M12×1	
動作表示	感震器本体表示窓 緑色:警戒 赤色:作動	
リセット方式	「つまみ」の回転による	
出力	垂直方向押し:1kg 出力長さ4mm以上	
感震検出機能	200~250ガル	320~400ガル
適用遮断弁	かつらグラビタ MV-15, MV-25, MV-25F 遮断弁シリーズ MV-40F, HV-25F	

出図 (ISSUED)					名称 (TITLE)	
設計 (DESIGNED)	製図 (DRAWN)	照査 (CHECKED)	承認 (APPROVED)	日付 (DATE)	感震遮断装置	
坂田	杉山		神宮	'97年10月 1日	G-*	
尺度 (SCALE)	日付 (DATE)				図番 (DWG. No.)	
	'97年10月 1日				04	
第三角法 (3RD ANGLE PROJECTION)	KATSURA CO., LTD.				133160601	