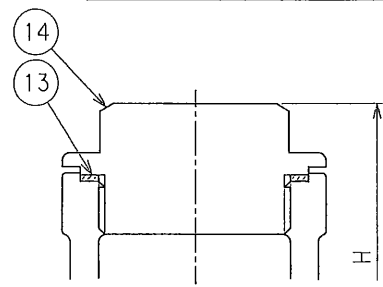
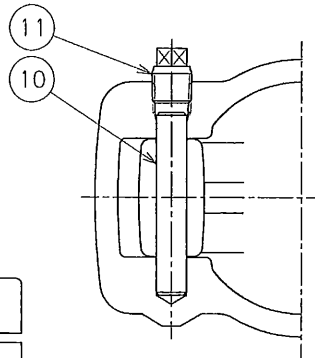
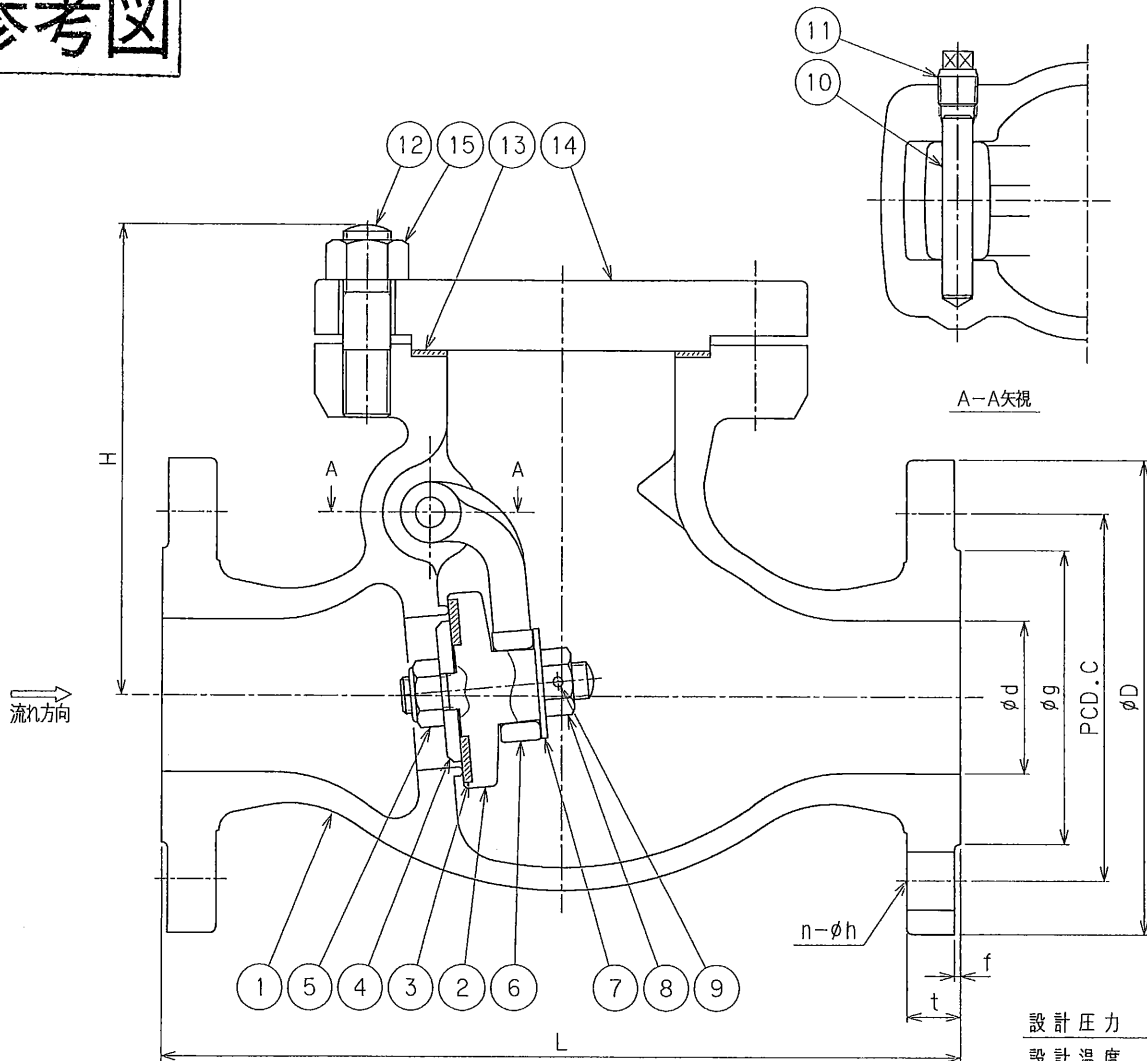


参考図



25Aの場合

No.	REVISION	CHK	APR	DATE
0	Ref.B-46938-00 Rev.5			
1	⑥ 25A S25C-SUS304	ST	中込	窪田 '07.1.12
2	⑫ ⑮ 材質訂正	小澤	中込	窪田 '11.8.4
3	⑥ REMARKS修正	土屋	中込	窪田 '12.1.13

15	ナット	SWCH10R	8	40A以上に適用
14	ワタ	S25C	1	80A以上SF440A
13	ガスケット	ノンアスベスト	1	25A:A5052P
12	挿入ミボルト	SWCH25K	8	40A以上に適用
11	プラグ	SUS304	1	
10	ピン	SUS403	1	50A以上SUS304
9	割ピン	SWRM10	1	
8	ナット	S20C	1	
7	ワッシャー	SUS420J2	1	25A:SUS304
6	アーム	SCPH2	1	25A:SCS13
5	U-ナット	SUS304	1	
4	ワッシャー	SUS420J2	1	
3	シートパッキング	PTFE	1	
2	弁体	SUS403	1	
1	ボディ	FCD-S	1	

大臣認定品

設計圧力	2.35	MPa
設計温度	-5~120	℃
耐圧試験圧力	3.9	MPa
気密試験圧力	2.35	MPa

呼び径	d	L	H	D	C	g	t	f	n-φh	製品コード
25A	25	130	82	125	90	67	16	1	4-19	DC-407S-14-025
40A	40	241	130	140	105	81	18	2	4-19	DC-407S-14-040
50A	50	267	155	155	120	96	18	2	8-19	DC-407S-14-050
80A	80	318	175	200	160	132	22	2	8-23	DC-407S-14-080
100A	100	356	210	225	185	160	24	2	8-23	DC-407S-14-100

No. PART NAME MATERIAL QTY. REMARKS
SUBJECT
ダクタイト製フランジ形スイング逆止弁
DC-407S
JIS20KフランジRF
非石綿製

DWG. No.	B-46938-14	REV.	3
DRAWN	中込	CHECKED	K.M
APPROVED	窪田	DATE	'06.7.21

 MIYAIRI VALVE MFG.CO.,LTD.
株式会社宮入バルブ製作所